









## LAUTSTÄRKEREGLUNG

Aktion	OLED-Anzeige	Effekt
		Erhöht die Kopfhörer-Lautstärke
		Verringert die Kopfhörer-Lautstärke

## ANPASSEN DER MIKROFONVERSTÄRKUNG

Die Mikrofonverstärkung bestimmt die Empfindlichkeit des Mikrofons beim Aufnehmen. Wir empfehlen, die Aufnahme mit dem Regler in der Mitte zu beginnen und die Empfindlichkeit dann anzupassen, bis du das gewünschte Ergebnis erzielt hast.

Im Allgemeinen solltest du die Richtcharakteristik des Mikrofons ändern oder die Mikrofonverstärkung verringern, wenn du zu viel Rauschen aus der Umgebung aufnimmst.

Aktion	OLED-Anzeige	Effekt
		Erhöht die Mikrofonverstärkung
		Verringert die Mikrofonverstärkung